


Bitte nicht Drucken!

Dies ist Daumenkino, für die Betrachtung am PC.
Es auszudrucken wäre Papierverschwendung.

Leerer Baum:

Als nächstes: Einfügen von 47



Nach Einfügen von 47:

Als nächstes: Einfügen von 23

47									
----	--	--	--	--	--	--	--	--	--

Nach Einfügen von 23:

Als nächstes: Einfügen von 35

23	47								
----	----	--	--	--	--	--	--	--	--

Nach Einfügen von 35:

Als nächstes: Einfügen von 66

23	35	47							
----	----	----	--	--	--	--	--	--	--

Nach Einfügen von 66:

Als nächstes: Einfügen von 7

23	35	47	66				
----	----	----	----	--	--	--	--

Nach Einfügen von 7:

Als nächstes: Einfügen von 4

7	23	35	47	66			
---	----	----	----	----	--	--	--

Nach Einfügen von 4:

Als nächstes: Einfügen von 71

4	7	23	35	47	66			
---	---	----	----	----	----	--	--	--

Nach Einfügen von 71:

Als nächstes: Einfügen von 12

4	7	23	35	47	66	71		
---	---	----	----	----	----	----	--	--

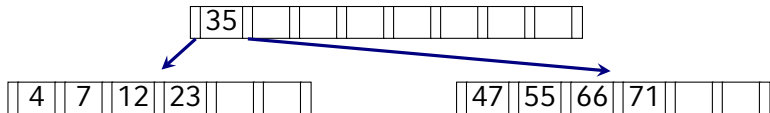
Nach Einfügen von 12:

Als nächstes: Einfügen von 55

4	7	12	23	35	47	66	71
---	---	----	----	----	----	----	----

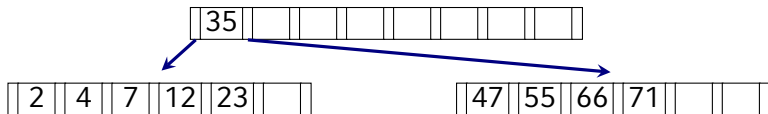
Nach Einfügen von 55 (Schritt 9):

Als nächstes: Einfügen von 2



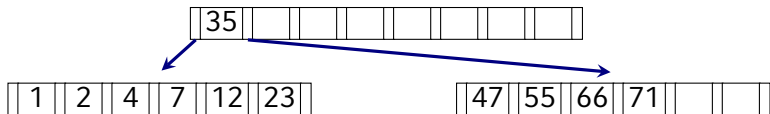
Nach Einfügen von 2:

Als nächstes: Einfügen von 1



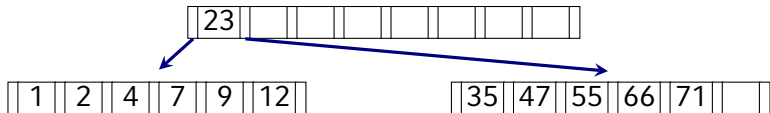
Nach Einfügen von 1:

Als nächstes: Einfügen von 9



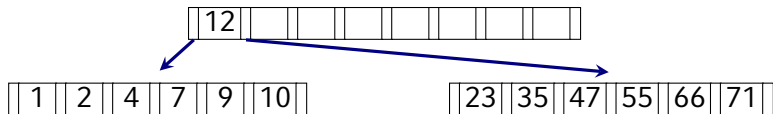
Nach Einfügen von 9 (Schritt 12):

Als nächstes: Einfügen von 10



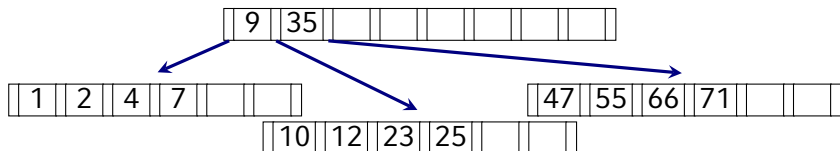
Nach Einfügen von 10:

Als nächstes: Einfügen von 25



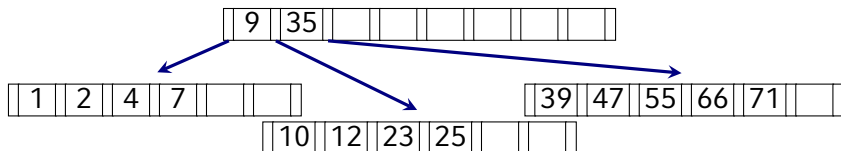
Nach Einfügen von 25 (Schritt 14):

Als nächstes: Einfügen von 39



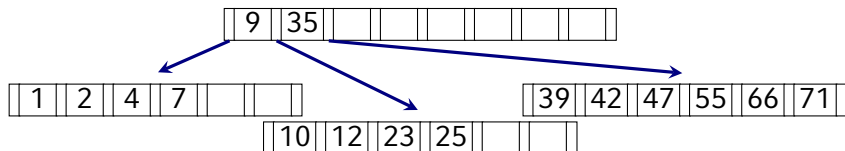
Nach Einfügen von 39:

Als nächstes: Einfügen von 42

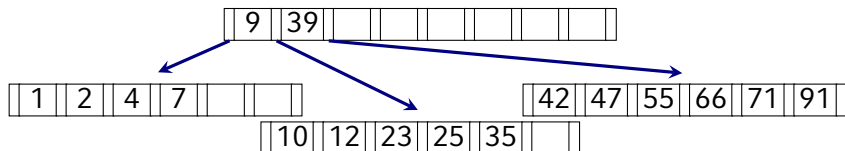


Nach Einfügen von 42:

Als nächstes: Einfügen von 91

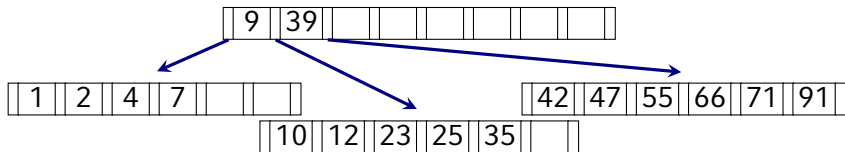


Nach Einfügen von 91 (Letzer Schritt):
Fertiger Baum (nach Einfügen)



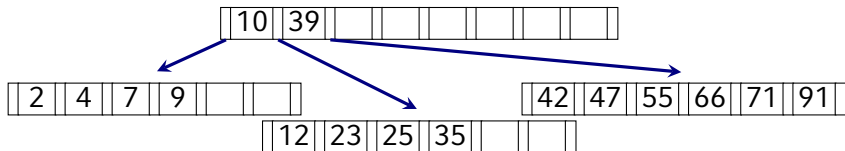
Fertiger Baum nach Einfügen:

Als nächstes: Löschen von 1



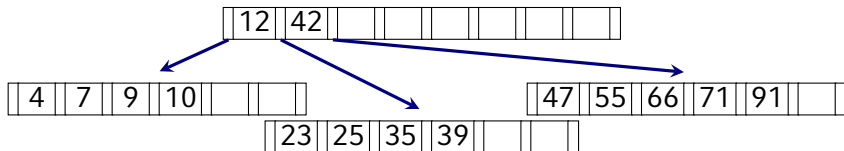
Nach Löschen von 1:

Als nächstes: Löschen von 2



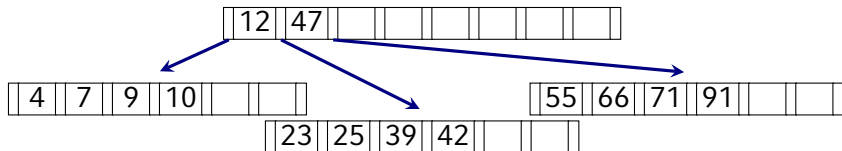
Nach Löschen von 2:

Als nächstes: Löschen von 35



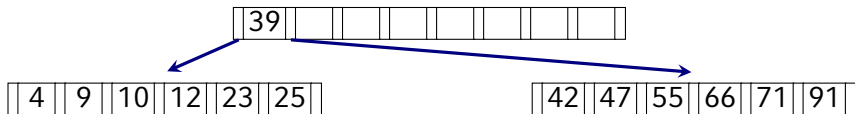
Nach Löschen von 35:

Als nächstes: Löschen von 7



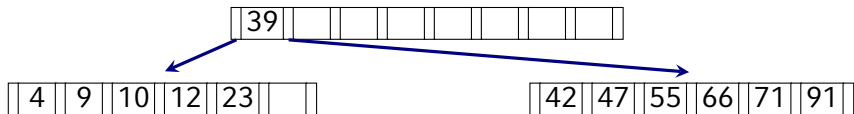
Nach Löschen von 7:

Als nächstes: Löschen von 25



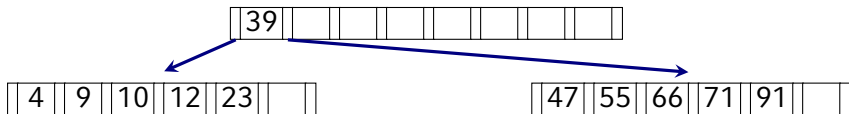
Nach Löschen von 25:

Als nächstes: Löschen von 42



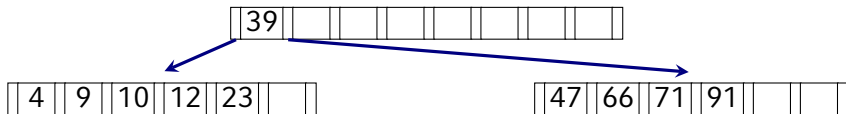
Nach Löschen von 42:

Als nächstes: Löschen von 55



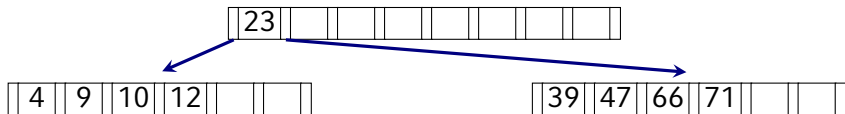
Nach Löschen von 55:

Als nächstes: Löschen von 91



Nach Löschen von 91:

Als nächstes: Löschen von 12



Nach Löschen von 12:

Fertig (letztes verlangtes Löschen)

4	9	10	23	39	47	66	71
---	---	----	----	----	----	----	----