



Skript zur Vorlesung  
**Datenbanksysteme I**  
Wintersemester 2011/2012

# Kapitel 8: Transaktionen

Vorlesung: Prof. Dr. Christian Böhm  
Übungen: Andreas Züfle, Sebastian Goebel

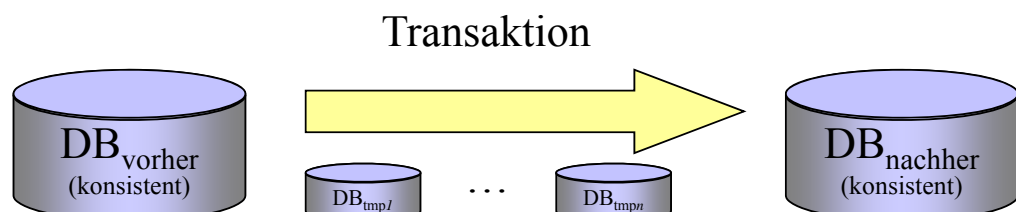
Skript © 2005 Christian Böhm

<http://www.dbs.informatik.uni-muenchen.de/Lehre/DBS>



## Transaktionskonzept

- Transaktion: Folge von Befehlen (*read*, *write*), die die DB von einen **konsistenten** Zustand in einen anderen **konsistenten** Zustand überführt
- Transaktionen: Einheiten **integritätserhaltender Zustandsänderungen** einer Datenbank
- Hauptaufgaben der Transaktions-Verwaltung
  - Synchronisation (Koordination mehrerer Benutzerprozesse)
  - Recovery (Behebung von Fehlersituationen)





# Transaktionskonzept

Beispiel Bankwesen:

Überweisung von Huber an Meier in Höhe von 200 €

- Mgl. Bearbeitungsplan:
  - (1) Erniedrige Stand von Huber um 200 €
  - (2) Erhöhe Stand von Meier um 200 €
- Möglicher Ablauf

Konto	Kunde	Stand	(1)	Konto	Kunde	Stand	(2)
	Meier	1.000 €	→		Meier	1.000 €	↘
	Huber	1.500 €			Huber	1.300 €	

**Systemabsturz**

**Inkonsistenter DB-Zustand darf nicht entstehen bzw. darf nicht dauerhaft bestehen bleiben!**



# Eigenschaften von Transaktionen

- **ACID-Prinzip**
  - **Atomicity** (Atomarität)  
Der Effekt einer Transaktion kommt entweder ganz oder gar nicht zum Tragen.
  - **Consistency** (Konsistenz, Integritätserhaltung)  
Durch eine Transaktion wird ein konsistenter Datenbankzustand wieder in einen konsistenten Datenbankzustand überführt.
  - **Isolation** (Isoliertheit, logischer Einbenutzerbetrieb)  
Innerhalb einer Transaktion nimmt ein Benutzer Änderungen durch andere Benutzer nicht wahr.
  - **Durability** (Dauerhaftigkeit, Persistenz)  
Der Effekt einer abgeschlossenen Transaktion bleibt dauerhaft in der Datenbank erhalten.
- Weitere Forderung: TA muss in endlicher Zeit bearbeitet werden können



# Steuerung von Transaktionen

- **begin of transaction (BOT)**
  - markiert den Anfang einer Transaktion
  - Transaktionen werden implizit begonnen, es gibt kein `begin work` o.ä.
- **end of transaction (EOT)**
  - markiert das Ende einer Transaktion
  - alle Änderungen seit dem letzten BOT werden festgeschrieben
  - SQL: `commit` oder `commit work`
- **abort**
  - markiert den Abbruch einer Transaktion
  - die Datenbasis wird in den Zustand vor BOT zurückgeführt
  - SQL: `rollback` oder `rollback work`

- **Beispiel**

```
UPDATE Konto SET Stand = Stand-200 WHERE Kunde = 'Huber';  
UPDATE Konto SET Stand = Stand+200 WHERE Kunde = 'Meier';  
COMMIT;
```



# Steuerung von Transaktionen

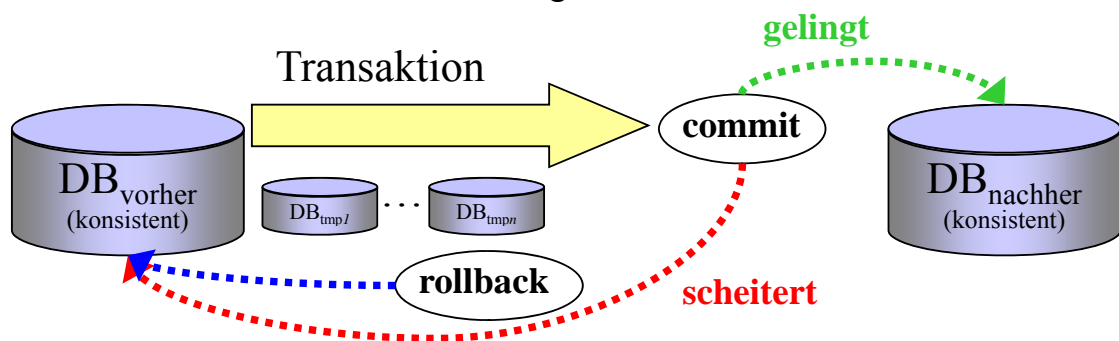
Unterstützung langer Transaktionen durch

- **define savepoint**
  - markiert einen zusätzlichen Sicherungspunkt, auf den sich die noch aktive Transaktion zurücksetzen lässt
  - Änderungen dürfen noch nicht festgeschrieben werden, da die Transaktion noch scheitern bzw. zurückgesetzt werden kann
  - SQL: `savepoint <identifier>`
- **backup transaction**
  - setzt die Datenbasis auf einen definierten Sicherungspunkt zurück
  - SQL: `rollback to <identifier>`



# Ende von Transaktionen

- **COMMIT gelingt**  
→ der neue Zustand wird dauerhaft gespeichert.
- **COMMIT scheitert**  
→ der ursprüngliche Zustand wie zu Beginn der Transaktion bleibt erhalten (bzw. wird wiederhergestellt). Ein COMMIT kann z.B. scheitern, wenn die Verletzung von Integritätsbedingungen erkannt wird.
- **ROLLBACK**  
→ Benutzer widerruft Änderungen



# Aufgaben eines DBMS

Wahrung eines korrekten DB-Zustands unter realen Benutzungsbedingungen, d.h.

1. **Datensicherheit** (Recovery)  
Schutz vor Verlust von Daten durch technische Fehler (Systemabsturz)
2. **Integrität** (Integrity)  
Schutz vor Verletzung der Korrektheit und Vollständigkeit von Daten durch *berechtigte* Benutzer
3. **Synchronisation** (Concurrency Control)  
Schutz vor Fehlern durch sich gegenseitig störenden nebenläufigen Zugriff mehrerer Benutzer



# Aufgaben eines DBMS

Wahrung eines korrekten DB-Zustands unter realen Benutzungsbedingungen, d.h.

## 1. **Datensicherheit** (Recovery)

Schutz vor Verlust von Daten durch technische Fehler (Systemabsturz)

## 2. **Integrität** (Integrity)

Schutz vor Verletzung der Korrektheit und Vollständigkeit von Daten durch *berechtigte* Benutzer

## 3. **Synchronisation** (Concurrency Control)

Schutz vor Fehlern durch sich gegenseitig störenden nebenläufigen Zugriff mehrerer Benutzer



# Klassifikation von Fehlern

## • **Transaktionsfehler**

Lokaler Fehler einer noch nicht festgeschriebenen Transaktion, z.B. durch

- Fehler im Anwendungsprogramm
- Expliziter Abbruch der Transaktion durch den Benutzer (ROLLBACK)
- Verletzung von Integritätsbedingungen oder Zugriffsrechten
- Konflikte mit nebenläufigen Transaktionen (Deadlock)



## Klassifikation von Fehlern

- **Systemfehler**  
Fehler mit Hauptspeicherverlust, d.h. permanente Speicher sind *nicht* betroffen, z.B. durch
  - Stromausfall
  - Ausfall der CPU
  - Absturz des Betriebssystems, ...
- **Medienfehler**  
Fehler mit Hintergrundspeicherverlust, d.h. Verlust von permanenten Daten, z.B. durch
  - Plattencrash
  - Brand, Wasserschaden, ...
  - Fehler in Systemprogrammen, die zu einem Datenverlust führen



## Recovery-Techniken

- **Rücksetzen** (bei Transaktionsfehler)
  - *Lokales UNDO*: der ursprüngliche DB-Zustand wie zu BOT wird wiederhergestellt, d.h. Rücksetzen aller Aktionen, die diese Transaktion ausgeführt hat
  - Transaktionsfehler treten relativ häufig auf  
→ Behebung innerhalb von Millisekunden notwendig



# Recovery-Techniken

- **Warmstart** (bei Systemfehler)
  - *Globales UNDO*: Rücksetzen aller noch nicht abgeschlossenen Transaktionen, die **bereits** in die DB eingebracht wurden
  - *Globales REDO*: Nachführen aller bereits abgeschlossenen Transaktionen, die **noch nicht** in die DB eingebracht wurden
  - Dazu sind Zusatzinformationen aus einer Log-Datei notwendig, in der die laufenden Aktionen, Beginn und Ende von Transaktionen protokolliert werden
  - Systemfehler treten i.d.R. im Intervall von Tagen auf  
→ Recoverydauer einige Minuten



# Recovery-Techniken

- **Kaltstart** (bei Medienfehler)
  - Aufsetzen auf einem früheren, gesicherten DB-Zustand (Archivkopie)
  - *Globales REDO*: Nachführen aller Transaktionen, die nach dem Erzeugen der Sicherheitskopie abgeschlossen wurden
  - Medienfehler treten eher selten auf (mehrere Jahre)  
→ Recoverydauer einige Stunden / Tage
  - Wichtig: regelmäßige Sicherungskopien der DB notwendig



# Aufgaben eines DBMS

Wahrung eines korrekten DB-Zustands unter realen Benutzungsbedingungen, d.h.

## 1. Datensicherheit (Recovery)

Schutz vor Verlust von Daten durch technische Fehler (Systemabsturz)

## 2. Integrität (Integrity)

Schutz vor Verletzung der Korrektheit und Vollständigkeit von Daten durch *berechtigte* Benutzer

## 3. Synchronisation (Concurrency Control)

Schutz vor Fehlern durch sich gegenseitig störenden nebenläufigen Zugriff mehrerer Benutzer



# Datenintegrität

## • Beispiel

Kunde(KName, KAdr, Konto)

Auftrag(KName, Ware, Menge)

Lieferant(LName, LAdr, Ware, Preis)

## • Mögliche Integritätsbedingungen

- Kein Kundenname darf mehrmals in der Relation „Kunde“ vorkommen.
- Jeder Kundenname in „Auftrag“ muss auch in „Kunde“ vorkommen.
- Kein Kontostand darf unter -100 € sinken.
- Das Konto des Kunden Huber darf überhaupt nicht überzogen werden.
- Es dürfen nur solche Waren bestellt werden, für die es mindestens einen Lieferanten gibt.
- Der Brotpreis darf nicht erhöht werden.





## Statische vs. dynamische Integrität

- **Statische Integritätsbedingungen**

- Einschränkung der möglichen **Datenbankzustände**
- z.B. „Kein Kontostand darf unter -100 € sinken.“
- In SQL durch **Constraint**-Anweisungen implementiert (UNIQUE, DEFAULT, CHECK, ...)
- Im Bsp.:

```
create table Kunde (  
    kname varchar(40) primary key,  
    kadr varchar(100),  
    konto float check konto > -100,  
);
```



## Statische vs. dynamische Integrität

- **Dynamische Integritätsbedingungen**

- Einschränkung der möglichen **Zustandsübergänge**
- z.B. „Der Brotpreis darf nicht erhöht werden.“
- In Oracle durch sog. **Trigger** implementiert
  - PL/SQL-Programm\*, das einer Tabelle zugeordnet ist und durch ein best. Ereignis ausgelöst wird
  - Testet die mögliche Verletzung einer Integritätsbedingung und veranlasst daraufhin eine bestimmte Aktion
  - Mögliche Ereignisse: insert, update oder delete
  - **Befehls-Trigger** (statement-trigger): werden einmal pro auslösendem Befehl ausgeführt
  - **Datensatz-Trigger** (row-trigger): werden einmal pro geändertem / eingefügtem / gelöschtchem Datensatz ausgeführt
  - Mögliche Zeitpunkte: vor (BEFORE) oder nach (AFTER) dem auslösenden Befehl oder alternativ dazu (INSTEAD OF)

\*PL/SQL ist eine ORACLE-eigene prozedurale Erweiterung von SQL (Schleifen, Fallunterscheidung...)



## Modellinhärente Integrität

Durch das Datenmodell vorgegebene Integritätsbedingungen

- **Typintegrität**

Beschränkung der zulässigen Werte eines Attributs durch dessen Wertebereich

- **Schlüsselintegrität**

DB darf keine zwei Tupel mit gleichem Primärschlüssel enthalten, z.B. „Kein Kundenname darf mehrmals in der Relation Kunde vorkommen.“.

- **Referentielle Integrität** (Fremdschlüsselintegrität)

Wenn Relation R einen Schlüssel von Relation S enthält, dann muss für jedes Tupel in R auch ein entsprechendes Tupel in S vorkommen, z.B. „Jeder Kundenname in Auftrag muss auch in Kunde vorkommen.“.



## Aufgaben eines DBMS

Wahrung eines korrekten DB-Zustands unter realen Benutzungsbedingungen, d.h.

1. **Datensicherheit** (Recovery)

Schutz vor Verlust von Daten durch technische Fehler (Systemabsturz)

2. **Integrität** (Integrity)

Schutz vor Verletzung der Korrektheit und Vollständigkeit von Daten durch *berechtigte* Benutzer

3. **Synchronisation** (Concurrency Control)

Schutz vor Fehlern durch sich gegenseitig störenden nebenläufigen Zugriff mehrerer Benutzer



## Synchronisation (Concurrency Control)

- **Serielle Ausführung** von Transaktionen ist unerwünscht, da die Leistungsfähigkeit des Systems beeinträchtigt ist (niedriger Durchsatz, hohe Wartezeiten)
- **Mehrbenutzerbetrieb** führt i.a. zu einer besseren Auslastung des Systems (z.B. Wartezeiten bei E/A-Vorgängen können zur Bearbeitung anderer Transaktionen genutzt werden)
- **Aufgabe der Synchronisation**  
Gewährleistung des **logischen Einbenutzerbetriebs**, d.h. innerhalb einer TA ist ein Benutzer von den Aktivitäten anderer Benutzer nicht betroffen



## Anomalien bei unkontrolliertem Mehrbenutzerbetrieb

- Verloren gegangene Änderungen (*Lost Updates*)
- Zugriff auf „schmutzige“ Daten (*Dirty Read / Dirty Write*)
- Nicht-reproduzierbares Lesen (*Non-Repeatable Read*)
- Phantomproblem
- **Beispiel: Flugdatenbank**

Passagiere	FlugNr	Name	Platz	Gepäck
	LH745	Müller	3A	8
	LH745	Meier	6D	12
	LH745	Huber	5C	14
	BA932	Schmidt	9F	9
	BA932	Huber	5C	14



# Lost Updates

- Änderungen einer Transaktion können durch Änderungen anderer Transaktionen überschrieben werden und dadurch verloren gehen
- Bsp.: Zwei Transaktionen T1 und T2 führen je eine Änderung auf demselben Objekt aus

- T1: UPDATE Passagiere SET Gepäck = Gepäck+3  
WHERE FlugNr = LH745 AND Name = „Meier“;
- T2: UPDATE Passagiere SET Gepäck = Gepäck+5  
WHERE FlugNr = LH745 AND Name = „Meier“;

- Mgl. Ablauf:

T1	T2
<pre>read(Passagiere.Gepäck, x1);  x1 := x1+3; write(Passagiere.Gepäck, x1);</pre>	<pre>read(Passagiere.Gepäck, x2); x2 := x2 + 5; write(Passagiere.Gepäck, x2);</pre>

- In der DB ist nur die Änderung von T1 wirksam, die Änderung von T2 ist verloren gegangen → Verstoß gegen *Durability*



# Dirty Read / Dirty Write

- Zugriff auf „schmutzige“ Daten, d.h. auf Objekte, die von einer noch nicht abgeschlossenen Transaktion geändert wurden

- Bsp.:
  - T1 erhöht das Gepäck um 3 kg, wird aber später abgebrochen
  - T2 erhöht das Gepäck um 5 kg und wird erfolgreich abgeschlossen

- Mgl. Ablauf:

T1	T2
<pre>UPDATE Passagiere SET Gepäck = Gepäck+3;  ROLLBACK;</pre>	<pre>UPDATE Passagiere SET Gepäck = Gepäck+5; COMMIT;</pre>

- Durch den Abbruch von T1 werden die geänderten Werte ungültig. T2 hat jedoch die geänderten Werte gelesen (*Dirty Read*) und weitere Änderungen darauf aufgesetzt (*Dirty Write*)
- Verstoß gegen ACID: Dieser Ablauf verursacht einen inkonsistenten DB-Zustand (*Consistency*) bzw. T2 muss zurückgesetzt werden (*Durability*).



# Non-Repeatable Read

- Eine Transaktion sieht während ihrer Ausführung unterschiedliche Werte desselben Objekts
- Bsp.:
  - T1 liest das Gepäckgewicht der Passagiere auf Flug BA932 zwei mal
  - T2 bucht den Platz 3F auf dem Flug BA932 für Passagier Meier mit 5kg Gepäck
- Mgl. Ablauf

T1	T2
<pre>SELECT Gepäck FROM Passagiere WHERE FlugNr = „BA932“;</pre>	<pre>INSERT INTO Passagiere VALUES (BA932, Meier, 3F, 5); COMMIT;</pre>
<pre>SELECT Gepäck FROM Passagiere WHERE FlugNr = „BA932“;</pre>	

- Die beiden SELECT-Anweisungen von Transaktion T1 liefern unterschiedliche Ergebnisse, obwohl die T1 den DB-Zustand nicht geändert hat → Verstoß gegen *Isolation*



# Phantomproblem

- Ausprägung des nicht-reproduzierbaren Lesen, bei der Aggregationsfunktionen beteiligt sind
- Bsp.:
  - T1 druckt die Passagierliste sowie die Anzahl der Passagiere für den Flug LH745
  - T2 bucht den Platz 7D auf dem Flug LH745 für Phantomas
- Mgl. Ablauf

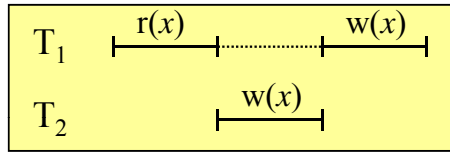
T1	T2
<pre>SELECT * FROM Passagiere WHERE FlugNr = „LH745“;</pre>	<pre>INSERT INTO Passagiere VALUES (LH745, Phantomas, 7D, 2); COMMIT;</pre>
<pre>SELECT COUNT(*) FROM Passagiere WHERE FlugNr = „ LH745“;</pre>	

- Für Transaktion T1 erscheint Phantomas noch nicht auf der Passagierliste, obwohl er in der danach ausgegebenen Anzahl der Passagiere berücksichtigt ist

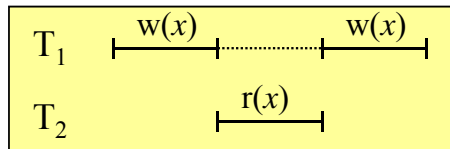


## Muster der Anomalien

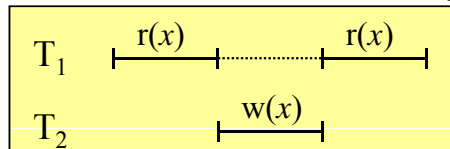
- Lost Update:  $S=(r_1(x), w_2(x), w_1(x))$



- Dirty Read:  $S=(w_1(x), r_2(x), w_1(x))$



- Non-repeatable Read:  $S=(r_1(x), w_2(x), r_1(x))$



## Techniken zur Synchronisation

- Die nebenläufige Bearbeitung von Transaktionen geschieht für den Benutzer transparent, d.h. als ob die Transaktionen (in einer beliebigen Reihenfolge) hintereinander ausgeführt werden
- **Pessimistische Ablaufsteuerung (Locking)**
  - Konflikte werden vermieden, indem Transaktionen durch Sperren blockiert werden
  - Nachteil: ggf. lange Wartezeiten
  - Vorteil: I.d.R. nur wenig Rücksetzungen aufgrund von Synchronisationsproblemen nötig
  - Standardverfahren
- **Optimistische Ablaufsteuerung (Zeitstempelverfahren)**
  - Transaktionen werden im Konfliktfall zurückgesetzt
  - Transaktionen arbeiten bis zum COMMIT ungehindert. Anschließend erfolgt Prüfung anhand von Zeitstempeln, ob ein Konflikt aufgetreten ist
  - Nur geeignet, falls Konflikte zwischen Schreibern eher selten auftreten



# Techniken zur Synchronisation

- Nur-lesende Transaktionen können sich gegenseitig nicht beeinflussen, da Synchronisationsprobleme nur im Zusammenhang mit Schreiboperationen auftreten.
- Es gibt deshalb die Möglichkeit, Transaktionen als nur-lesend zu markieren, wodurch die Synchronisation vereinfacht und ein höherer Parallelitätsgrad ermöglicht wird:
  - SET TRANSACTION READ-ONLY:  
kein INSERT, UPDATE, DELETE
  - SET TRANSACTION READ-WRITE:  
alle Zugriffe möglich